









## Übersicht Lagertechnik 16.04.2026

Bild	Hersteller / Typ / Tragkraft	Baujahr / B.std.	Endk.pr.	Mast / Hubhöhe / Bauhöhe	Antrieb	Ausstattung	Anbaugeräte	Komm.
	Linde L 12 1200	2017 394	EUR 6.900,00	Standard 3000 1940				75356-88
	HC Hangcha CDD 12-AMC1-SZ 1200	2022 15	EUR 0,00	Standard 3500 2382	Elektro			6311-40
	Hangcha CDD 12-AMC1-SZ 1200	2022 3	EUR 0,00	Standard 3500 2382	Elektro			45309-83
	Linde L 12 1201	2015 307	EUR 6.900,00	Standard 3000 1940				75306-89
	Linde L 14 AP 1400	2014 175	EUR 7.900,00	Standard 2900 1920	Elektro			74698-99
	Doosan LPM 15 N 7 1500	2021 2	EUR 0,00	Standard 115 1160	Elektro			5138-91
	Doosan BSL 16 N 7 1600	2022 3	EUR 0,00	Triplex 4320 2008	Elektro			6801-22
	Linde L 16 i 1600	2018 739	EUR 12.900,00	Triplex 4700 2065	Elektro			75925-52

## Übersicht Lagertechnik 16.04.2026

Bild	Hersteller / Typ / Tragkraft	Baujahr / B.std.	Endk.pr.	Mast / Hubhöhe / Bauhöhe	Antrieb	Ausstattung	Anbaugeräte	Komm.
	Linde L 16 i 1600	2013 3182	EUR 10.900,00	Triplex 4266 1915		Initialhub		4875-91
	Toyota LWE 200 2000	2010 4412	EUR 1.000,00	Standard 150 0	Elektro			4164-04